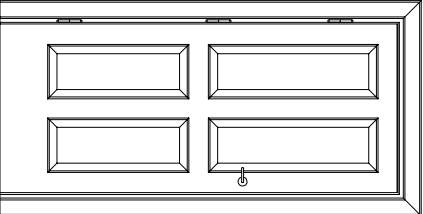
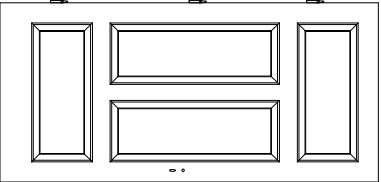
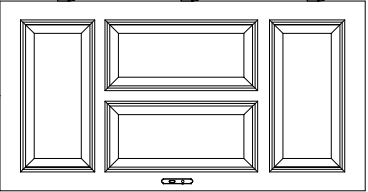
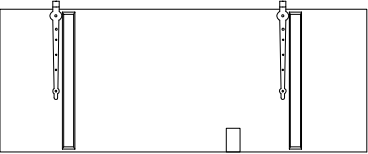
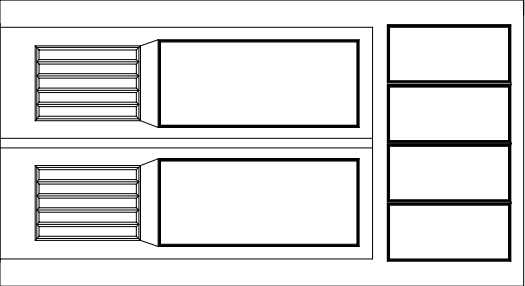
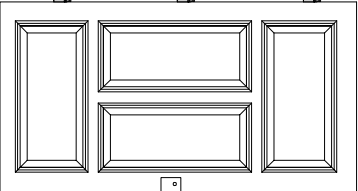
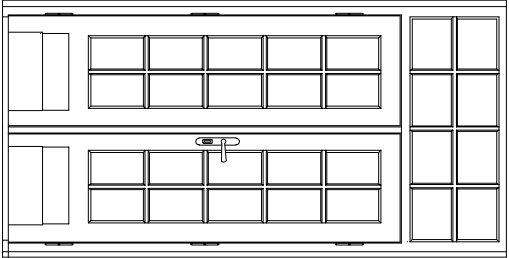
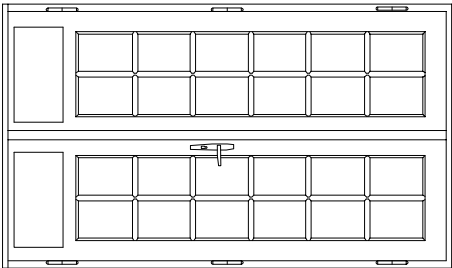


Nr okna	Drzwi nr 12	Drzwi nr 13	Drzwi nr 14	Drzwi nr 15	Drzwi nr 16	Drzwi nr 17	Drzwi nr III1(-)	Drzwi nr ID14
Ilość okien	1	1	1	1	1	1	1	1
Wymiar w ościeżnicy	115 x 274	89 x 187	128 x 222	127 x 268	165 x 232	98,5 x 200	71 x 178	96 x 211
Numer y rysunków	Rys. nr 21,22, 22a,22b	Rys. nr 23,24 24a,24b	Rys. nr 25,26	Rys. nr 27,28	Rys. nr 29	Rys. nr 30,30a	Rys. nr 54	Rys. nr 47,47a



Nr okna	Drzwi nr 18	Drzwi nr 19	Drzwi nr ID4	Drzwi nr ID6 (-)	Drzwi nr ID9	Drzwi nr ID10	Drzwi nr ID12	Drzwi nr ID13
Ilość okien	1	1	1	1	1	1	1	1
Wymiar w ościeżnicy	131 x 228	117 x 266	100 x 188	152 x 277	75 x 194	100 x 193	94 x 200	91 x 210
Numer y rysunków	Rys. nr 34,35,35a	Rys. nr 36	Rys. nr 43	Rys. nr 44-44c	Rys. nr 55-55a	Rys. nr 45	Rys. nr 46	Rys.56

Przed wykonaniem wymiary sprawdzić w naturze

Obiekt:	Kraków, " Kossakówka" Plac Kossaka 4		Data: II 2022
Temat:	Program konserwacji stolarki elewacyjnej		Podpis:
Przedmiot:	Program konserwacji stolarki elewacyjnej Zestawienie stolarki drzwiowej do konserwacji		
Opracował:	techn.stol. art. mgr Kazimierz Czepiel zaśw. 164/94		Skala: nieskalowany Nr rysunku: <b>Tab.II</b>